
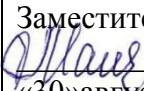
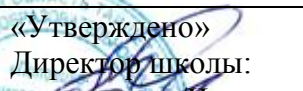



Муниципальное казенное общеобразовательное учреждение  
«Половино-Черемховская средняя общеобразовательная школа имени  
В. Быбина»

<p>Рассмотрено на заседании МО протокол № 1 от «29» августа 2023г Руководитель МО:  /Репина А. А./</p>	<p>«Согласовано» Заместитель директора по УВР  /Макарова О.В./ «30»августа 2023г</p>	<p>«Утверждено» Директор школы:  /Чистяков В.В./ Приказ № 66 от «30»августа 2023г</p> 
--	---	---

Адаптированная рабочая программа  
по математическим представлениям  
(Начальное общее образование, 1 класс)

Составитель:  
учитель начальных классов  
Нагорная Екатерина Николаевна

## ПОЯСНИТЕЛЬНАЯ ЗАПИСКА

Данная рабочая программа разработана на основе Федерального государственного образовательного стандарта образования обучающихся с умственной отсталостью (интеллектуальными нарушениями), Примерной адаптированной основной общеобразовательной программы образования обучающихся с умственной отсталостью (интеллектуальными нарушениями) (вариант 2).

### **Цели образовательно-коррекционной работы с учетом специфики учебного предмета:**

Формирование элементарных математических представлений и умения применять их в повседневной жизни.

### **ОБЩАЯ ХАРАКТЕРИСТИКА УЧЕБНОГО ПРЕДМЕТА**

В повседневной жизни, участвуя в разных видах деятельности, ребенок с тяжелыми и множественными нарушениями развития нередко попадает в ситуации, требующие от него использования математических знаний. Так, накрывая на стол на трёх человек, нужно поставить три тарелки, три столовых прибора и др.

У большинства обычно развивающихся детей основы математических представлений формируются в естественных ситуациях. Дети с выраженным нарушением интеллекта не могут овладеть элементарными математическими представлениями без специально организованного обучения.

Создание ситуаций, в которых дети непроизвольно осваивают доступные для них элементы математики, является основным подходом в обучении. В конечном итоге важно, чтобы ребенок научился применять математические представления в повседневной жизни: определять время по часам, узнавать номер автобуса, на котором он сможет доехать домой, расплатиться в магазине за покупку, взять необходимое количество продуктов для приготовления блюда и т.п. Знания, умения, навыки, приобретаемые ребенком в ходе освоения программного материала по математике, необходимы ему для ориентировки в окружающей действительности, т.е. во временных, количественных, пространственных отношениях, решении повседневных задач.

#### **Задачи и направления**

- Умение различать и сравнивать предметы по форме, величине;
- Умение ориентироваться в схеме тела, в пространстве и на плоскости;
- Умение различать, сравнивать и преобразовывать множества один- много;
- Умение различать части суток, соотносить действие с временными промежуткам, составлять и проследивать последовательность событий

Описание места учебного предмета, курса в учебном плане

В Федеральном компоненте государственного стандарта математические представления и конструирование обозначен как самостоятельный предмет, что подчеркивает его особое значение в системе образования детей с ОВЗ. На его изучение отведено 132 часов, 4 часа в неделю, 33 учебные недели.

#### **Личностные и предметные результаты освоения конкретного учебного предмета**

##### Физические характеристики персональной идентификации:

- определяет свои внешние данные (цвет глаз, волос, рост и т.д.);
- определяет состояние своего здоровья;

##### Гендерная идентичность

- определяет свою половую принадлежность (без обоснования);

##### Возрастная идентификация

- определяет свою возрастную группу (ребенок, подросток, юноша);
- проявляет уважение к людям старшего возраста.

##### «Уверенность в себе»

- осознает, что может, а что ему пока не удастся;

##### «Чувства, желания, взгляды»

- понимает эмоциональные состояния других людей;
- понимает язык эмоций (позы, мимика, жесты и т.д.);
- проявляет собственные чувства;

##### «Социальные навыки»

- умеет устанавливать и поддерживать контакты;
- умеет кооперироваться и сотрудничать;

- избегает конфликтных ситуаций;
- пользуется речевыми и жестовыми формами взаимодействия для установления контактов, разрешения конфликтов;
- использует элементарные формы речевого этикета;
- принимает доброжелательные шутки в свой адрес;
- охотно участвует в совместной деятельности (сюжетно-ролевых играх, инсценировках, хоровом пении, танцах и др., в создании совместных панно, рисунков, аппликаций, конструкций и поделок и т. п.);

#### Мотивационно – личностный блок

- испытывает потребность в новых знаниях (на начальном уровне)
- стремится помогать окружающим

#### Биологический уровень

- сообщает о дискомфорте, вызванном внешними факторами (температурный режим, освещение и т.д.)
- сообщает об изменениях в организме (заболевание, ограниченность некоторых функций и т.д.)

#### Осознает себя в следующих социальных ролях:

- семейно – бытовых;

#### Развитие мотивов учебной деятельности:

- проявляет мотивацию благополучия (желает заслужить одобрение, получить хорошие отметки);

#### Ответственность за собственное здоровье, безопасность и жизнь

- осознает, что определенные его действия несут опасность для него;

#### Ответственность за собственные вещи

- осознает ответственность, связанную с сохранностью его вещей: одежды, игрушек, мебели в собственной комнате;

#### Экологическая ответственность

- не мусорит на улице;
- не ломает деревья;

#### Формирование эстетических потребностей, ценностей, чувств:

- воспринимает и наблюдает за окружающими предметами и явлениями, рассматривает или прослушивает произведения искусства;

#### Развитие навыков сотрудничества со взрослыми и сверстниками:

- принимает участие в коллективных делах и играх;
- принимать и оказывать помощь.

#### **Методы:**

- Методы организации и осуществления учебно-познавательной деятельности:

1. Практические, словесные, наглядные (по источнику изложения учебного материала).
2. Репродуктивные, объяснительно-иллюстративные, поисковые, исследовательские, проблемные и др.(по характеру учебно-познавательной деятельности).
3. Индуктивные и дедуктивные(по логике изложения и восприятия учебного материала);

- Методы контроля за эффективностью учебно-познавательной деятельности:

Устные проверки и самопроверки результативности овладения знаниями, умениями и навыками;

- Метод мониторингов;

- Методы стимулирования учебно-познавательной деятельности:

Определённые поощрения в формировании мотивации, чувства ответственности, обязательств, интересов в овладении знаниями, умениями и навыками.

#### **Направления коррекционной работы:**

В рамках курса «Коррекционно-развивающие занятия» также предполагается проведение занятий по математике с обучающимися, которые нуждаются в дополнительной индивидуальной работе.

– налаживание эмоционального контакта с ребенком, на основе которого впоследствии строится взаимодействие педагога с ребенком в процессе совместной деятельности. Без умения ребенка взаимодействовать со взрослым, принимать поставленную задачу и адекватно пользоваться помощью взрослого невозможно обучение. Поэтому для каждого ребенка сначала нужно подобрать подходящий для него набор коммуникативных средств (фраза, слово, звук, жест, карточка), а затем обучать его пользоваться ими;

- постоянно поддерживать *собственную активность* ребенка, так как развитие социально окружающего мира невозможно без активного и сознательного участия ребенка в процессе;

- одним из показателей активности ребенка является формировать и поддерживать положительное отношение к заданиям. Если у ребенка быстрая истощаемость, нужно следить за его реакциями, так как иногда такой ребенок не показывает, что он устал, а сразу переходит к деструктивным формам поведения (агрессия, самоагрессия, истерика и т. п.). Лучше устроить дополнительную паузу или закончить занятие пораньше;

- развития *мотивации*. При неадекватной мотивации ребенок или откажется от деятельности вообще, или его действия будут механическими. Чаще всего такие действия не приводят даже к усвоению ребенком конкретных навыков, тем более не способствуют развитию ребенка. Именно изменением мотивации достигается переход активности из ненаправленной в целенаправленную;

## ОСНОВНОЕ СОДЕРЖАНИЕ УЧЕБНОГО ПРЕДМЕТА

-«Количественные представления»

-«Представления о форме»

-«Представления о величине»

-«Пространственные представления»

-«Временные представления»

**Деление обучающихся на группы**

### 1 подгруппа

Показатели	
Физическое развитие	Грубые отклонения в физическом развитии, ребенок не передвигается.
Двигательная сфера	Общая моторика грубо нарушена, ограничено движение рук и ног.
Бытовые навыки	При обслуживании себя полная зависимость от других.
Социальный опыт	Не ориентируются в окружающем.
Способность к общению	В контакт не вступает, взгляд не фиксирует.
Способность к деятельности	Интерес к действиям взрослого не проявляется.
Сформированность высших психических функций	Не сформированы
Восприятие	
Память	
Мышление	
Речь	Понимание обращенной речи недоступно.

### 2 подгруппа

Показатели	
Физическое развитие	Грубые отклонения в физическом развитии, способ передвижения – ползание.
Двигательная сфера	Грубое недоразвитие дифференцированных движений пальцев рук.
Бытовые навыки	При обслуживании себя полная зависимость от других.
Социальный опыт	Не ориентируются в окружающем.
Способность к общению	Контакт крайне затруднен из-за непонимания обращенной речи.
Способность к деятельности	Интерес к действиям взрослого активно не проявляется.
Сформированность высших психических функций	Восприятие знакомых предметов возможно при условии максимальной направляющей помощи взрослого.
Восприятие	
Память	Опосредованное запоминание недоступно.
Мышление	Обобщение, абстрагирование недоступны.
Речь	Понимание обращенной речи недоступно.

### 3 подгруппа

#### Краткая характеристика

**Общая осведомленность и социально – бытовая ориентировка:** навыки самообслуживания сформированы частично, необходим контроль за внешним видом, подбором одежды в соответствии с сезоном. Ориентируются в знакомом пространстве, выполняет простые поручения.

**Особенности психофизического развития:** нарушена координационная способность (точность движений, ритм), отмечается напряжённость, скованность, слабая регуляция мышечных усилий, тремор. Мышление: доступны обобщения по ситуационной близости, анализ, синтез – со значительной помощью учителя. Восприятие – требуется организация процесса восприятия. Внимание – неустойчивое, небольшой объём, малая произвольность. Память – механическая, малый объём.

**Особенности регуляторной и эмоционально – волевой сферы:** целенаправленная деятельность развита слабо, интерес к деятельности не устойчивый, предлагаемую программу действий удерживают со стимуляцией, быстрое пресыщение деятельностью, к оценке результатов деятельности ограниченный интерес.

**Сформированность учебных навыков:** учебные навыки сформированы частично: адекватно используют учебные принадлежности, выполняют инструкции.

**Речь:** собственная речь представлена аграмматичной фразой, слова с грубо нарушенной слоговой структурой. Наблюдаются полиморфные нарушения звукопроизношения. Активно повторяют за педагогом отдельные слова. В обращенной речи понимают простые инструкции.

## ТЕМАТИЧЕСКОЕ ПЛАНИРОВАНИЕ

№	Раздел учебного курса	Кол-во часов по разделу
1.	Подготовка к изучению математики	60
2.	Первый десяток. Числа 1 – 5.	72
	Итого:	132

### РЕКОМЕНДАЦИИ ПО УЧЕБНО-МЕТОДИЧЕСКОМУ И МАТЕРИАЛЬНО-ТЕХНИЧЕСКОМУ ОБЕСПЕЧЕНИЮ

- различные по форме, величине, цвету наборы материала (в т.ч. природного);
- наборы предметов для занятий (типа «Нумикон», Монтессори-материал и др.);
- пазлы (из 2-х, 3-х, 4-х частей);
- пазлы вкладыши;
- мозаики;
- сухой бассейн;
- игрушки разных размеров;
- шнуровки;
- пирамидки разные по величине, высоте;
- пиктограммы с изображениями занятий, режимных моментов и др. событий;
- карточки с изображением картинок (по формированию пространственных представлений) ;
- цветные карандаши;
- листы бумаги;
- рабочие тетради с различными геометрическими фигурами, наклеивания и другой материал;
- презентации по темам;
- обучающие компьютерные программы, способствующие формированию у детей доступных математических представлений.

## ПЛАНИРУЕМЫЕ РЕЗУЛЬТАТЫ ИЗУЧЕНИЯ УЧЕБНОГО ПРЕДМЕТА

*Подготовка ребенка к нахождению и обучению в среде сверстников, к эмоциональному, коммуникативному взаимодействию с группой обучающихся:*

- входить и выходить из учебного помещения со звонком;
- ориентироваться в пространстве класса (зала, учебного помещения), пользоваться учебной мебелью;
- адекватно использовать ритуалы школьного поведения (поднимать руку, вставать и выходить из-за парты и т. д.);
- организовывать рабочее место;
- принимать цели и произвольно включаться в деятельность;
- следовать предложенному плану и работать в общем темпе;
- передвигаться по школе, находить свой класс, другие необходимые помещения.

Формирование учебного поведения:

1) направленность взгляда (на говорящего взрослого, на задание):

- фиксирует взгляд на звучащей игрушке;
- фиксирует взгляд на яркой игрушке;
- фиксирует взгляд на движущей игрушке;
- переключает взгляд с одного предмета на другой;
- фиксирует взгляд на лице педагога с использованием утрированной мимики;
- фиксирует взгляд на лице педагога с использованием голоса;
- фиксирует взгляд на изображении;
- фиксирует взгляд на экране монитора.

2) умение выполнять инструкции педагога:

- понимает жестовую инструкцию;
- понимает инструкцию по инструкционным картам;
- понимает инструкцию по пиктограммам;
- выполняет стереотипную инструкцию (отрабатываемая с конкретным учеником на данном этапе обучения).

3) использование по назначению учебных материалов:

- бумаги;
- цветной бумаги;
- пластилина.

4) умение выполнять действия по образцу и по подражанию:

- выполняет действие способом рука-в-руке;
- подражает действиям, выполняемым педагогом;
- последовательно выполняет отдельные операции действия по образцу педагога;
- выполняет действия с опорой на картинный план с помощью педагога.

Формирование умения выполнять задание:

1) в течение определенного периода времени:

- способен удерживать произвольное внимание на выполнении посильного задания 3-4 мин.

2) от начала до конца:

- при организующей, направляющей помощи способен выполнить посильное задание от начала до конца.

3) с заданными качественными параметрами:

- ориентируется в качественных параметрах задания в соответствии с содержанием программы обучения по предмету, коррекционному курсу.

Формирование умения самостоятельно переходить от одного задания (операции, действия) к другому в соответствии с расписанием занятий, алгоритмом действия и т.д.:

- ориентируется в режиме дня, расписании уроков с помощью педагога;
- выстраивает алгоритм предстоящей деятельности (словесный или наглядный план) с помощью педагога.
- Называет (показывает) конструкцию.

- Воспроизводит комбинаций из двух-трех элементов полифункционального мягкого модульного материала или деревянного (пластмассового) строительного набора
- Сопоставляет два объекта по величине {большой — маленький мяч, большая — маленькая пирамида).
- Ищет руками среди шариков другие предметы, ориентируясь на их величину (по два предмета одного наименования, но разной величины, например, пластмассовые мишки — большой и маленький, ведерки, лопатки, куклы).
- Конструирует большие и маленькие пирамидки, напольного мягкого модуля «Пирамида». Показывает пространственные отношения руками совместно с учителем или по подражанию: Катай, катай самое большое (маленькое) кольцо и т. п.
- Играет в сухом бассейне: ищет руками среди шариков другие предметы, ориентируясь на их величину.
- играет в игры на величину (совместно с учителем и по подражанию его действиям)
- Использует вербальные и невербальные средства (большой — разводит руки в стороны, ладони, как бы обхватывает большой предмет, демонстрирует объем, маленький — имитирует захват маленького предмета).
- Рассматривает объемную фигуру — кубом. Играет с Монтессори-материалами: «Розовая башня» (3-5 больших куба), с разноцветными кубиками из строительных наборов (раскладывает в ряд, строит домик).
- Играет в игры: «Что катится, что не катится?», «Цветные шарики», «Лоток с шарами и кубиками» и т. п.
- Играет со сборно-разборными игрушками и детским строительным материалом
- Умеет рассматривать вместе с учащимися постройку из строительного материала, которую выполняет учитель, прибегая к помощи учеников (дай куб, дай еще фигуру),
- Наблюдает за действиями со строительным материалом (постройка простых конструкций, сборка дидактической игрушки из деталей).
- Участвует в игре по постройке предложенной учителем элементарному сюжету (матрешка пришла в домик, села на стул, залезла под стол и т. п.).
- Умеет складывать шарики (мелкие игрушки, плоды: орехов, каштанов, шишек) в одну емкость и перекладывание их руками и с помощью столовой ложки в другую емкость.
- Умеет играть с мячами и шарами: играет в сухом бассейне с шариками, с мячиком (первый «Дар Фребеля»), катает и бросает мячи среднего размера — пластмассовые, резиновые, тряпичные.
- Умеет ходить по коврику, когда наступает на определенную фигуру, называет ее (если неговорящий, то показывает под ноги на фигуру).
- Катает кольца от дидактического модуля «Пирамида» по комнате с помощью взрослого.
- Умеет переливать воду, пересыпать песок, поливать песок водой; пересыпать различные плоды, крупы, определяет вместе с учителем и самостоятельно количество (много, мало, нет — пусто).
- Играет с бусами разной величины, разного цвета в разном сочетании; с набором мягких модулей; с дидактическим панно; с пузырьковой колонной с подсветкой.
- Складывает на место сборно-разборные игрушки, настольный и напольный конструктор.
- Перемещается в пространстве класса (держась за руки, за веревочку, за обруч и т. п.).
- Переносит с одного места на другое разных предметов.
- Поднимает руки, вытягивает их вперед, поднимает одну руку (по подражанию, по образцу).
- Перемещается в классе с предметами по заданию (по образцу и по словесной инструкции): принеси мишку, посади его на стул и т. п.
- Переносит с одного места на другое бытовые предметы (кастрюли, пустые и наполненные водой, шариками, сковородки — пустая и полная, различные миски и другие пустые и полные емкости).
- Катает кукольные коляски с куклой, игрушки на палках и веревочках по инструкции учителя.
- Ориентируется в схеме своего тела и лица (руки, ноги, голова, глаза, нос, уши) перед зеркалом и стоя напротив учителя.
- Соотносит отдельные единицы множества с пальцами, другими предметами без пересчета (последовательно прикасается к каждому предмету пальцем — последовательно пересчитывает количество предметов).
- Выбирает предметы из множеств. Играет с предметами и объектами контрастного размера: большая шишка — маленькая шишка, полный стакан — пустой стакан (банка, миска и др.).
- Показывает один палец.
- Участвует в играх с пальчиками на соотнесение количества: много, один пальчик.

- Набрасывает кольца на стержень игрового модуля «Набрось колечко»: много, мало, одно кольцо и т. п.
- Наблюдает за погодными явлениями (холодно, тепло, идет дождь, идет снег), называет погодные явления используя невербальные и вербальные средства общения.
- Изображает погодные явления с помощью имитационных действий: холодно сжимается и хмурится; тепло — улыбается, потягивается вверх и раскрывает руки, как бы подставляя их солнцу; дождь — имитирует движениями пальцев рук по поверхности пола или стола с проговариванием «кап-кап» и т. п.
- Рассматривает картинки о временах года, о погодных явлениях.

При планировании предполагаемых результатов (личностных, предметных, базовых учебных действий) предполагается использовать следующие формулировки:

- создавать предпосылки;
- будет иметь возможность;
- создать условия для формирования (чего либо);
- с помощью педагога выполняет действия;
- предоставить возможность;
- сформировать представление (о чем-либо);
- создать условия для формирования представления (о чем-либо).





