

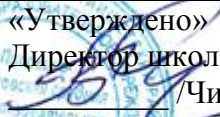


Муниципальное казенное общеобразовательное учреждение  
«Половино-Черемховская средняя общеобразовательная школа имени  
В. Быбина»

|  |   |  |
|--|---|--|
| <p>Рассмотрено<br/>на заседании МО<br/>протокол № 1<br/>от «29» августа 2023г<br/>Руководитель МО:<br/> /Репина А. А./</p> | <p>«Согласовано»<br/>Заместитель директора по УВР<br/> /Макарова О.В./<br/>«30»августа 2023г</p> | <p>«Утверждено»<br/>Директор школы:<br/> /Чистяков В.В./<br/>Приказ № 66<br/>от «30»августа 2023г</p> |
|--|---|--|

Адаптированная рабочая программа  
по человеку  
(Начальное общее образование, 1 класс)

Составитель:  
учитель начальных классов  
Нагорная Екатерина Николаевна

## ПОЯСНИТЕЛЬНАЯ ЗАПИСКА

Данная рабочая программа разработана на основе Федерального государственного образовательного стандарта образования обучающихся с умственной отсталостью (интеллектуальными нарушениями), Примерной адаптированной основной общеобразовательной программы образования обучающихся с умственной отсталостью (интеллектуальными нарушениями) (вариант 2).

**Цели образовательно-коррекционной работы с учетом специфики учебного предмета:**

Формирование представления о себе самом и ближайшем окружении.

### ОБЩАЯ ХАРАКТЕРИСТИКА УЧЕБНОГО ПРЕДМЕТА

Приобщение ребенка к социальному миру начинается с развития представления о себе.

Становление личности ребенка происходит при условии его активности, познания им окружающего мира, смысла человеческих отношений, осознания себя в системе социального мира. Социальную природу «Я»ребенок начинает понимать в процессе взаимодействия с другими людьми, и в первую очередь со своими родными и близкими. Программа представлена следующими разделами «Представление о себе», «Семья»

Описание места учебного предмета, курса в учебном плане

В Федеральном компоненте государственного стандарта «Человек» обозначен как самостоятельный предмет, что подчеркивает его особое значение в системе образования детей с ОВЗ. На его изучение отведено 99 часов, 3 часа в неделю, 33 учебные недели. Интеграция с другими предметами с учётом общих целей изучения курса, определённых Федеральным государственным стандартом «Окружающий социальный мир», «Домоводство».

**Задачи и направления.**

- Формирование представлений о себе, осознание общности и различий с другими
- представления о собственном теле
- распознавание своих ощущений и обогащение сенсорного опыта
- соотнесение себя со своим именем, своим изображением на фотографии, отражением в зеркале
- отнесение себя к определенному полу
- развитие способности осознавать и выражать свои интересы
- формировать представления о возрастных изменениях
- формировать адекватное отношение к своим возрастным изменениям
- формировать умения поддерживать образ жизни, соответствующему возрасту, потребностям и ограничениям здоровья
- формировать умения поддерживать режим дня с необходимыми оздоровительными процедурами
- формирование умений определять своё самочувствие(как хорошее, или плохое),локализовать болезненные ощущения и сообщать о них взрослому
- формировать умения соблюдать режимные моменты (чистка зубов утром,вечером, мытье рук перед едой, после посещения туалета)
- формировать умения решать возникающие жизненные задачи, связанные с удовлетворением первоочередных потребностей
- формировать умения обслуживать себя
- формировать умения следить за своим внешним видом
- формировать представление о своей семье, социальной роли, бытовой и досуговой деятельности
- формирование положительного отношения ребенка к занятиям;
- развитие собственной активности ребенка;
- формирование устойчивой мотивации к выполнению заданий;
- формирование и развитие целенаправленных действий;
- развитие планирования и контроля деятельности;
- развитие способности применять полученные знания для решения новых аналогичных задач.

Кроме основных, можно выделить и *методические задачи*:

- развитие зрительного восприятия;
- развитие зрительного и слухового внимания;
- развитие вербальных и невербальных коммуникативных навыков;
- формирование и развитие реципрокной координации;

- развитие пространственных представлений;
- развитие мелкой моторики, зрительно-моторной координации.

### **Принципы организации учебного процесса:**

- *Принцип коррекционно-развивающей направленности образовательного процесса*, обуславливающий развитие личности обучающегося и расширение его «зоны ближайшего развития» с учетом особых образовательных потребностей;
- *Принцип преемственности*, предполагающий взаимосвязь и непрерывность образования обучающихся с умственной отсталостью (интеллектуальными нарушениями) на всех этапах обучения: от младшего до старшего школьного возраста;
- *Принцип целостности содержания образования*, обеспечивающий наличие внутренних взаимосвязей и взаимозависимостей между отдельными предметными областями и учебными предметами, входящими в их состав;
- *Принцип направленности на формирование деятельности*, обеспечивающий возможность овладения обучающимися с умственной отсталостью (интеллектуальными нарушениями) всеми видами доступной им предметно-практической деятельности, способами и приемами познавательной и учебной деятельности, коммуникативной деятельности и нормативным поведением;
- *Принцип переноса усвоенных знаний и умений, навыков и отношений*, сформированных в условиях учебной ситуации, в различные жизненные ситуации, что позволяет обеспечить готовность обучающегося к самостоятельной ориентировке и активной деятельности в реальном мире;
- *Принцип сотрудничества с семьей*;
- *Принцип психолого-педагогического изучения ребенка с ограниченными возможностями здоровья*.
- *Принцип учета онтогенетических закономерностей формирования психических функций и закономерностей психического развития детей с ограниченными возможностями здоровья*.
- *Принцип учета возрастных границ*. Реализация этого принципа предполагает соответствие содержания образовательной программы уровню фактического и возрастного развития ребенка с ограниченными возможностями здоровья.

В случае подготовки подобного рода программ для детей с тяжелой и умеренной умственной отсталостью, сложным дефектом необходимо ориентироваться на фактический возраст ребенка.

- *Принцип интегрированного подхода к отбору содержания* – предусматривает отбор разделов и тематического содержания из примерных основных общеобразовательных программ, разработанных для определенной категории детей с ограниченными возможностями здоровья. Акцент следует делать на те разделы, которые в большей степени ориентированы на коррекцию и компенсацию имеющегося нарушения, а также отвечают особым образовательным потребностям и возможностям детей. Интеграция разделов и тем осуществляется путем установления внутренних взаимосвязей содержательного характера.
- *Принцип дозированной освоения дидактических единиц* – предполагает продуманную регламентацию объема изучаемого материала по всем разделам программы для более рационального использования времени его освоения и учета реальных возможностей ребенка с ограниченными возможностями здоровья в его усвоении. Необходимость реализации этого принципа обусловлена своеобразным уровнем развития детей и замедленным темпом усвоения материала.

- *Принцип соблюдения тематической взаимосвязанности учебного материала*.

Реализация данного принципа определяет системный подход в обучении и развитии обучающихся.

- *Принцип соблюдения линейности и концентричности*. Реализация этого принципа заключается в необходимости расположения тем по каждому разделу в определенной последовательности, учитывающей степень усложнения материала и постепенного увеличения его объема, при этом каждая последующая часть программы является продолжением предыдущей (линейность). При концентрическом построении индивидуальной программы осваиваемый материал повторяется путем возвращения к пройденному вопросу, что дает возможность более прочного его усвоения, расширения и закрепления определенных представлений и понятий.
- *Принцип вариативности программного материала*. Предусматривается возможность видоизменения содержания разделов, их комбинирования, в отдельных случаях изменения последовательности в изучении.

- *Принцип системного подхода к проектированию АООП, СИПР.* Этот принцип направлен на реализацию основных содержательных линий развития ребенка с ограниченными возможностями здоровья: социальное развитие, физическое развитие, познавательное развитие, формирование ведущих видов деятельности и др.

- *Принцип комплексного подхода к проектированию АООП, СИПР* предполагает предоставление возможности реализации подобного рода программы всеми субъектами коррекционно-педагогического процесса, в частности, учителями-дефектологами, учителями-логопедами, педагогами-психологами, воспитателями, педагогами-предметниками, родителями, педагогами дополнительного образования и другими специалистами.

- *Принцип ориентировки коррекционно-педагогической помощи в рамках проектирования и реализации АООП, СИПР.* В отношении детей с ограниченными возможностями здоровья основополагающим становится формирование жизненных навыков, которые проявляются в достижении умения реализовать определенные функции и действия. Жизненные навыки или иначе навыки жизненной компетентности позволяют ребенку с отклонениями в развитии ежедневно выполнять целый ряд функций, обеспечивающих его жизнедеятельность (самообслуживание, передвижение, ориентировка в пространстве, коммуникация и др.). Необходим выбор таких направлений и форм работы с ребенком, которые будут решающими для его социальной адаптации и интеграции в общество.

- *Принцип единства диагностики и коррекции.* Проектированию программы, как отмечалось выше, предшествует этап комплексного диагностического обследования, на основе которого составляется первичное заключение об уровне развития ребенка, определяются цель и задачи работы с ребенком. В то же время реализация программы требует систематического контроля динамических изменений в развитии ребенка, его поведении, деятельности и в целом в уровне достижений того или иного ребенка. Результаты диагностики позволяют своевременно вносить необходимые коррективы в содержание программы для обеспечения ее оптимальной реализации в коррекционно-педагогической работе с ребенком с ограниченными возможностями здоровья.

- *Принцип индивидуально-дифференцированного подхода при проектировании и реализации программы.* Реализация индивидуально-дифференцированного подхода предполагает определение адекватных индивидуальным особенностям и потребностям ребенка с ограниченными возможностями здоровья условий обучения, форм и методов обучения, а также реализацию индивидуального подхода в выборе содержания, методов и приемов, планируемых результатов освоения основной общеобразовательной программы

### **Методы:**

- Методы организации и осуществления учебно-познавательной деятельности:

1. Практические, словесные, наглядные (по источнику изложения учебного материала).
2. Репродуктивные, объяснительно-иллюстративные, поисковые, исследовательские, проблемные и др. (по характеру учебно-познавательной деятельности).
3. Индуктивные и дедуктивные (по логике изложения и восприятия учебного материала);

- Методы контроля за эффективностью учебно-познавательной деятельности:

Устные проверки и самопроверки результативности овладения знаниями, умениями и навыками;

- Метод мониторинга;

- Методы стимулирования учебно-познавательной деятельности:

Определённые поощрения в формировании мотивации, чувства ответственности, обязательств, интересов в овладении знаниями, умениями и навыками.

### **Направления коррекционной работы:**

– *налаживание эмоционального контакта* с ребенком, на основе которого впоследствии строится взаимодействие педагога с ребенком в процессе совместной деятельности. Без умения ребенка взаимодействовать со взрослым, принимать поставленную задачу и адекватно пользоваться помощью взрослого невозможно обучение. Поэтому для каждого ребенка сначала нужно подобрать подходящий для него набор коммуникативных средств (фраза, слово, звук, жест, карточка), а затем обучать его пользоваться ими;

- постоянно поддерживать *собственную активность* ребенка, так как развитие социально окружающего мира невозможно без активного и сознательного участия ребенка в процессе;

- одним из показателей активности ребенка является его *положительное отношение к заданию*.

Если у ребенка быстрая истощаемость, нужно следить за его реакциями, так как иногда такой

ребенок не показывает, что он устал, а сразу переходит к деструктивным формам поведения (агрессия, самоагрессия, истерика и т. п.). Лучше устроить дополнительную паузу или закончить занятие пораньше;

- у ребенка может быть свой *темп восприятия* происходящих событий, поэтому педагог должен стараться взаимодействовать с ним, не навязывая свой темп, а терпеливо дожидаясь ответной реакции;

- взрослый поддерживает *интерес* к заданию. Например, помогает в тех ситуациях, когда ребенок не может справиться самостоятельно, но при этом не делает за ребенка то, что он может (пусть и с трудом) сделать сам;

- с поддержанием активности ребенка тесно связана задача развития *мотивации* деятельности. При неадекватной мотивации ребенок или откажется от деятельности вообще, или его действия будут механическими. Чаще всего такие действия не приводят даже к усвоению ребенком конкретных навыков, тем более не способствуют развитию ребенка. Именно изменением мотивации достигается переход активности из ненаправленной в целенаправленную;

На первых занятиях поддерживается четкая пространственно-временная *структура*. Каждое занятие должно иметь явно выраженные начало и конец, отдельные задания внутри занятия отделяются друг от друга. Структурировано и пространство помещения – определенные задания связаны с определенным местом или предметом.

Сложные задания чередуются с простыми, а напряжение с расслаблением. Для этого включаются тактильно-ритмические игры (или другие занятия, которые нравятся ребенку). Коррекционные занятия проводятся как индивидуально, так и в небольших группах — по 2–3 ребенка со сходными проблемами. Как правило, это дети, с которыми предварительно уже проводились индивидуальные занятия по данной программе.

Содержание обучения на уроках «Человек» очень разнообразно, что определяется многообразием различных дефектов, присущих детям с умеренной умственной отсталостью. Нарушения памяти, внимания, мышления, моторики, и в частности зрительно-двигательной координации, которые прямым образом отражаются на возможностях результатов у детей с умеренной умственной отсталостью, требуют проведение игр и упражнений, направленных на коррекцию этих нарушений. На эти работы не отводятся целиком отдельные уроки; они включаются в урок как определенный этап среди других видов деятельности. Для коррекции нарушения внимания предусмотрены специальные упражнения и игры.

Все занятия необходимо сопровождать живой эмоциональной речью учителя, побуждать учащихся к активной речи по ходу деятельности. Учитель должен стимулировать и организовывать двигательную активность каждого ребенка.

Учебную работу на уроках «Человек» необходимо строить так, чтобы ранее пройденный материал постоянно включался в новые виды работ, закреплялся и вводился в самостоятельную деятельность детей на различных уроках.

### **Личностные и предметные результаты освоения конкретного учебного предмета**

#### **Предметные результаты**

- Понимание обращенной речи и смысла доступных невербальных графических знаков (рисунков, фотографий, пиктограмм и других графических изображений), неспецифических жестов
- Овладение вступать в контакт, поддерживать и завершать его, используя традиционные (вербальные) и альтернативные средства коммуникации, соблюдая общепринятые правила поведения
- Умение пользоваться доступными средствами коммуникации в практике экспрессивной и импрессивной речи для решения соответствующих возрасту житейских задач
- Умение использование предметов для выражения путем на них жестом, взглядом
- Использование доступных жестов для передачи сообщения
- Понимание слов, обозначающие объекты и явления природы, объекты рукотворного мира и деятельность человека
- Умение использовать усвоенный словарный и фразовый материал в коммуникативных ситуациях
- Обучение глобальному чтению в доступных ребенку пределах
- Формирование навыка понимания смысла узнаваемого слова; копирование с образца отдельных букв

## Базовые учебные действия.

Подготовка ребенка к нахождению и обучению в среде сверстников, к эмоциональному, коммуникативному взаимодействию с группой обучающихся:

- входить и выходить из учебного помещения со звонком;
- ориентироваться в пространстве класса (зала, учебного помещения), пользоваться учебной мебелью;
- адекватно использовать ритуалы школьного поведения (поднимать руку, вставать и выходить из-за парты и т. д.);
- принимать цели и произвольно включаться в деятельность;
- передвигаться по школе, находить свой класс, другие необходимые помещения.

## ОСНОВНОЕ СОДЕРЖАНИЕ УЧЕБНОГО ПРЕДМЕТА

1) Формирование представлений о себе, осознание общности и различий с другими.

- . Представления о собственном теле.
- . Распознавание своих ощущений и обогащение сенсорного опыта.
- . Соотнесение себя со своим именем, своим изображением на фотографии, отражением в зеркале.
- . Отнесение себя к определенному полу.
- . Умение определять «моё» и «не моё», осознавать и выражать свои интересы, желания.
- . Умение сообщать общие сведения о себе: имя, фамилия, возраст, пол, место жительства, свои интересы, хобби и др.
- . Представления о возрастных изменениях человека, адекватное отношение к своим возрастным изменениям.

2) Умение поддерживать образ жизни, соответствующий возрасту, потребностям и ограничениям здоровья; поддерживать режим дня с необходимыми оздоровительными процедурами.

- . Формирование умений определять свое самочувствие (как хорошее или плохое), локализовать болезненные ощущения и сообщать о них взрослым.
- . Умение соблюдать режимные моменты (чистка зубов утром и вечером, мытье рук после посещения туалета и перед едой).

3) Представления о своей семье, взаимоотношениях в семье.

- . Представления о членах семьи, родственных отношениях в семье и своей социальной роли, обязанностях членов семьи, бытовой и досуговой деятельности семьи.

При составлении индивидуальных планов для работы с детьми выбор конкретного раздела программы зависит от возраста ребенка, особенностей его развития и поставленных коррекционных задач.

## Деление обучающихся на группы

### 1 подгруппа

#### Краткая характеристика

| Показатели                                  |  |
|---|--|
| Физическое развитие                         | Грубые отклонения в физическом развитии, ребенок не передвигается. |
| Двигательная сфера                          | Общая моторика грубо нарушена, ограничено движение рук и ног.      |
| Бытовые навыки                              | При обслуживании себя полная зависимость от других.                |
| Социальный опыт                             | Не ориентируются в окружающем.                                     |
| Способность к общению                       | В контакт не вступает, взгляд не фиксирует.                        |
| Способность к деятельности                  | Интерес к действиям взрослого не проявляется.                      |
| Сформированность высших психических функций | Не сформированы  |
| Восприятие                                  |  |
| Память                                      |  |
| Мышление                                    |  |

|   |  |
|---|--|
| Речь  | Понимание обращенной речи недоступно.  |
| <b>2 подгруппа</b>  |  |
| <b>Показатели</b>   |  |
| Физическое развитие                                       | Грубые отклонения в физическом развитии, способ передвижения – ползание.                       |
| Двигательная сфера  | Грубое недоразвитие дифференцированных движений пальцев рук.                                   |
| Бытовые навыки  | При обслуживании себя полная зависимость от других.  |
| Социальный опыт   | Не ориентируются в окружающем.   |
| Способность к общению                                     | Контакт крайне затруднен из-за непонимания обращенной речи.                                    |
| Способность к деятельности                                | Интерес к действиям взрослого активно не проявляется.  |
| Сформированность высших психических функций<br>Восприятие | Восприятие знакомых предметов возможно при условии максимальной направляющей помощи взрослого. |
| Память  | Опосредованное запоминание недоступно.   |
| Мышление  | Обобщение, абстрагирование недоступны.   |
| Речь  | Понимание обращенной речи недоступно.  |

### 3 подгруппа

#### Краткая характеристика

**Общая осведомленность и социально – бытовая ориентировка:** навыки самообслуживания сформированы частично, необходим контроль за внешним видом, подбором одежды в соответствии с сезоном. Ориентируются в знакомом пространстве, выполняет простые поручения.

**Особенности психофизического развития:** нарушена координационная способность (точность движений, ритм), отмечается напряжённость, скованность, слабая регуляция мышечных усилий, тремор. Мышление: доступны обобщения по ситуационной близости, анализ, синтез – со значительной помощью учителя. Восприятие – требуется организация процесса восприятия. Внимание – неустойчивое, небольшой объём, малая произвольность. Память – механическая, малый объём.

**Особенности регуляторной и эмоционально – волевой сферы:** целенаправленная деятельность развита слабо, интерес к деятельности не устойчивый, предлагаемую программу действий удерживают со стимуляцией, быстрое пресыщение деятельностью, к оценке результатов деятельности ограниченный интерес.

**Сформированность учебных навыков:** учебные навыки сформированы частично: адекватно используют учебные принадлежности, выполняют инструкции.

**Речь:** собственная речь представлена аграмматичной фразой, слова с грубо нарушенной слоговой структурой. Наблюдаются полиморфные нарушения звукопроизношения. Активно повторяют за педагогом отдельные слова. В обращенной речи понимают простые инструкции.

## ТЕМАТИЧЕСКОЕ ПЛАНИРОВАНИЕ

| № | Наименование разделов, тем, программ                            | Кол-во часов по разделу |
|---|---|-------------------------|
|   | <b>1 модуль</b>   |                         |
| 1 | «Представления о себе»<br>«Я – человек».                        | 2                       |
| 2 | «Моё имя»   | 2                       |
| 3 | «Кто я?»<br>«Я- мальчик»<br>«Я- девочка»                        | 3                       |
| 4 | «Все люди разные»<br>«Светлые и темные»<br>«Большой, маленький» | 3                       |
| 5 | «Представления о частях тела»                                   | 3                       |

|           |  |          |
|-----------|--|----------|
|           | «Мои руки».<br>«Уход за руками»  |          |
| <b>6</b>  | <b>«Представления о частях тела»</b><br>«Мои ноги»<br>«Уход за ногами»             | <b>3</b> |
|           | <b>Всего 16 часов</b>  |          |
|           | <b>2 модуль</b>  |          |
| <b>7</b>  | <b>«Представления о себе»</b><br>«Мой рот и язычок»<br>«Уход за полостью рта»      | <b>2</b> |
| <b>8</b>  | - «Мои зубки»<br>- «Уход за зубами»  | <b>2</b> |
| <b>9</b>  | - «Мои глаза»<br>- «Уход за глазами»   | <b>2</b> |
| <b>10</b> | -« Мои уши»<br>- «Уход за ушами»   | <b>2</b> |
| <b>11</b> | - «Мой нос»<br>- «Уход за носом»   | <b>2</b> |
| <b>12</b> | <b>«Гигиена тела»</b><br>- «Умывальная комната»<br>«Атрибуты в умывальной комнате» | <b>2</b> |
| <b>13</b> | - «Намачивание и намыливание рук».   | <b>1</b> |
| <b>14</b> | - «Мытьё рук».   | <b>1</b> |
| <b>15</b> | - «Смывание мыла с рук».   | <b>1</b> |
| <b>16</b> | -«Вытирание рук».  | <b>1</b> |
|           | <b>Всего 16 часов</b>  |          |
|           | <b>3 модуль</b>  |          |
| <b>17</b> | «Туалет»<br>«Раковина»<br>«Унитаз»   | <b>3</b> |
| <b>18</b> | «Нужды человека»<br>«Я хочу есть, пить»  | <b>2</b> |
| <b>19</b> | «Кнопка слива»<br>«Смывание унитаза»   | <b>2</b> |
| <b>20</b> | «Снятие нижнего белья»   | <b>1</b> |
| <b>21</b> | «Туалетная бумага»<br>«Отматывание бумаги»   | <b>2</b> |
| <b>22</b> | «Одевание нижнего белья»<br>«Изнаночная и лицевая сторона»                         | <b>2</b> |
| <b>23</b> | «Гигиенические процедуры после посещения туалета»<br>«Мытьё рук, вытирание рук»    | <b>2</b> |
| <b>24</b> | «Моё личное полотенце»<br>«Моя метка»  | <b>2</b> |
|           | <b>Всего 16 часов</b>  |          |
|           | <b>4 модуль</b>  |          |
| <b>25</b> | <b>«Гигиена тела»</b><br>«Водные процедуры, душ».                                  | <b>1</b> |
| <b>26</b> | <b>«Гигиена тела»</b><br>«Изучаем своё тело».<br>«Голова»<br>«Туловище»            | <b>3</b> |



|                       |  |           |
|-----------------------|--|-----------|
| 27                    | «Моё не моё»<br>«Мои не мои»   | 2         |
| 28                    | «Возрастные изменения»<br>«Я малыш»<br>«Я подросток»   | 3         |
| 29                    | «Виды одежды»<br>(нижняя одежда)<br>«Лицевая и изнаночная сторона»   | 3         |
| 30                    | «Виды одежды»<br>(верхняя одежда)<br>«Лицевая и изнаночная сторона»  | 3         |
| 31                    | «Виды обуви»<br>«Виды застежек»  | 3         |
| <b>Всего 18 часов</b> |  |           |
| <b>5 модуль</b>       |  |           |
| 32                    | «Режим дня»<br>«Утро»<br>«День»<br>«Вечер»   | 3         |
| 33                    | «Правильное питание»<br>«Овощи и фрукты в жизни человека»  | 3         |
| 34                    | «Культура поведения в столовой»<br>«Добрые слова»  | 3         |
| 35                    | «Посуда»<br>«Сервировка стола»<br>«К нам пришли гости, накроем на стол»  | 3         |
| 36                    | «Моё самочувствие»<br>«У меня болит голова»<br>« Мне плохо»  | 3         |
| 37                    | «Мои данные»<br>«Как тебя зовут, сколько тебе лет, где ты живешь?»   | 2         |
| <b>Всего 17 часов</b> |  |           |
| <b>6 модуль</b>       |  |           |
| 38                    | «Моя семья»<br>«Мама, папа»<br>«Братья, сестры»  | 3         |
| 39                    | «Наши праздники»<br>«Новый год»<br>«8 марта»   | 3         |
| 40                    | «Мой дом»<br>«Мои воспитатели»   | 2         |
| 41                    | «Моя досуговая деятельность»<br>«Игра, хобби»  | 2         |
| 42                    | «Закрепление по учебному курсу «Человек»<br>«Мои части тела»<br>«Мои данные и половая принадлежность»<br>«Овощи и фрукты в жизни человека»<br>«Нужды человека»<br>«Моё самочувствие» | 6         |
| <b>Всего 16 часов</b> |  |           |
| <b>Итого</b>          |  | <b>99</b> |

## РЕКОМЕНДАЦИИ ПО УЧЕБНО-МЕТОДИЧЕСКОМУ И МАТЕРИАЛЬНО-ТЕХНИЧЕСКОМУ ОБЕСПЕЧЕНИЮ

- Коммуникативные символы;
- Картины, наглядные пособия;- предметов различной формы, величины, цвета;
- Графика. схемы, таблицы-пиктограммы с изображениями занятий,моментов и др. событий;
- Невербальные средства общения(жест, мимика, голос);
- Электронные презентации;
- Дид.игры по лексическим темам;
- Шнуровки, липучки;
- Посуда-вставления (стаканчики одинаковой величины);
- Виды одежды и обуви;
- Принадлежности для ухода за своим телом-оборудования, позволяющего выполнять упражнения на сортировку, группировку различных предметов, их соотнесения по определенным признакам;
- Пазлы, лото, разрезные картинки;
- Альбомы с фотографиями детей-изображений предметов, людей, объектов природы, цифр и др.;
- учебные столы;
- доска большая универсальная (с возможностью магнитного крепления);
- персональный компьютер;
- предметы для нанизывания на стержень, шнур, нить (кольца, шары, бусины);
- звучащие предметы для встряхивания;
- предметы для сжимания (мячи различной фактуры, разного диаметра);
- различные по форме, величине, цвету наборы материала (в т.ч. природного);
- наборы предметов для занятий (типа «Нумикон», Монтессори-материал и др.);
- мозаики;

## ПЛАНИРУЕМЫЕ РЕЗУЛЬТАТЫ ИЗУЧЕНИЯ УЧЕБНОГО ПРЕДМЕТА

### *Личностные планируемые результаты:*

#### Физические характеристики персональной идентификации:

- определяет свои внешние данные (цвет глаз, волос, рост и т.д.);
- определяет состояние своего здоровья;

#### Гендерная идентичность

- определяет свою половую принадлежность (без обоснования);

#### Возрастная идентификация

- определяет свою возрастную группу (ребенок, подросток, юноша);
- проявляет уважение к людям старшего возраста.

#### «Уверенность в себе»

- осознает, что может, а что ему пока не удастся;

#### «Чувства, желания, взгляды»

- понимает эмоциональные состояния других людей;
- понимает язык эмоций (позы, мимика, жесты и т.д.);
- проявляет собственные чувства;

#### «Социальные навыки»

- умеет устанавливать и поддерживать контакты;
- умеет кооперироваться и сотрудничать;
- избегает конфликтных ситуаций;
- пользуется речевыми и жестовыми формами взаимодействия для установления контактов, разрешения конфликтов;
- использует элементарные формы речевого этикета;
- принимает доброжелательные шутки в свой адрес;
- охотно участвует в совместной деятельности (сюжетно-ролевых играх, инсценировках, хоровом пении, танцах и др., в создании совместных панно, рисунков, аппликаций, конструкций и поделок и т. п.);

#### Мотивационно – личностный блок

- испытывает потребность в новых знаниях (на начальном уровне)

- стремится помогать окружающим

#### Биологический уровень

- сообщает о дискомфорте, вызванном внешними факторами (температурный режим, освещение и т.д.)

- сообщает об изменениях в организме (заболевание, ограниченность некоторых функций и т.д.)

#### Осознает себя в следующих социальных ролях:

- семейно – бытовых;

#### Развитие мотивов учебной деятельности:

- проявляет мотивацию благополучия (желает заслужить одобрение, получить хорошие отметки);

#### Ответственность за собственное здоровье, безопасность и жизнь

- осознает, что определенные его действия несут опасность для него;

#### Ответственность за собственные вещи

- осознает ответственность, связанную с сохранностью его вещей: одежды, игрушек, мебели в собственной комнате;

#### Экологическая ответственность

- не мусорит на улице;

- не ломает деревья;

#### Формирование эстетических потребностей, ценностей, чувств:

- воспринимает и наблюдает за окружающими предметами и явлениями, рассматривает или прослушивает произведения искусства;

#### Развитие навыков сотрудничества со взрослыми и сверстниками:

- принимает участие в коллективных делах и играх;

- принимать и оказывать помощь.

#### **Планируемые результаты коррекционной работы:**

Уметь называть своё имя.

Уметь показывать части тела (рука, нога, нос, рот, уши, глаза, зубы)

Уметь реагировать на своё имя поворотом головы

Уметь говорить о себе от первого лица

Уметь определять у себя половую принадлежность (девочка, мальчик)

Проявлять интерес к изучению себя, своих физических возможностей (рука, нога, физические потребности – пить, кушать)

Уметь сообщать о необходимости в своих потребностях и желаниях (проситься в туалет, пить, кушать)

Уметь снимать и одевать нижнее бельё (после посещения туалета)

Иметь представление о процессах и алгоритмах мытья рук

Уметь обслуживать себя (держат ложку, пить из кружки)

Знать атрибуты в доступном предметном мире (кружка, тарелка, ложка, раковина)

При планировании предполагаемых результатов (личностных, предметных, базовых учебных действий) предполагается использовать следующие формулировки:

- создавать предпосылки;

- будет иметь возможность;

- создать условия для формирования (чего либо);

- с помощью педагога выполняет действия;

- предоставить возможность;

- сформировать представление (о чем-либо);

- создать условия для формирования представления (о чем-либо).

#### **Планируемые результаты сформированности базовых учебных действий**

*Подготовка ребенка к нахождению и обучению в среде сверстников, к эмоциональному, коммуникативному взаимодействию с группой обучающихся:*

- входить и выходить из учебного помещения со звонком;

- ориентироваться в пространстве класса (зала, учебного помещения), пользоваться учебной мебелью;

- адекватно использовать ритуалы школьного поведения (поднимать руку, вставать и выходить из-за парты и т. д.);
- организовывать рабочее место;
- принимать цели и произвольно включаться в деятельность;
- следовать предложенному плану и работать в общем темпе;
- передвигаться по школе, находить свой класс, другие необходимые помещения.

Формирование учебного поведения:

1) направленность взгляда (на говорящего взрослого, на задание):

- фиксирует взгляд на звучащей игрушке;
- фиксирует взгляд на яркой игрушке;
- фиксирует взгляд на движущей игрушке;
- переключает взгляд с одного предмета на другой;
- фиксирует взгляд на лице педагога с использованием утрированной мимики;
- фиксирует взгляд на лице педагога с использованием голоса;
- фиксирует взгляд на изображении;
- фиксирует взгляд на экране монитора.

2) умение выполнять инструкции педагога:

- понимает жестовую инструкцию;
- понимает инструкцию по инструкционным картам;
- понимает инструкцию по пиктограммам;
- выполняет стереотипную инструкцию (отрабатываемая с конкретным учеником на данном этапе обучения).

3) использование по назначению учебных материалов:

- бумаги;
- цветной бумаги;
- пластилина.

4) умение выполнять действия по образцу и по подражанию:

- выполняет действие способом рука-в-руке;
- подражает действиям, выполняемым педагогом;
- последовательно выполняет отдельные операции действия по образцу педагога;
- выполняет действия с опорой на картинный план с помощью педагога.

Формирование умения выполнять задание:

1) в течение определенного периода времени:

- способен удерживать произвольное внимание на выполнении посильного задания 3-4 мин.

2) от начала до конца:

- при организующей, направляющей помощи способен выполнить посильное задание от начала до конца.

3) с заданными качественными параметрами:

- ориентируется в качественных параметрах задания в соответствии с содержанием программы обучения по предмету, коррекционному курсу.

Формирование умения самостоятельно переходить от одного задания (операции, действия) к другому в соответствии с расписанием занятий, алгоритмом действия и т.д.:

- ориентируется в режиме дня, расписании уроков с помощью педагога;
- выстраивает алгоритм предстоящей деятельности (словесный или наглядный план) с помощью педагога.